



みんなで創る 誰もが住みよい
ちよどいいいまち とみか

富加町 8



9ページのみんなのひろば、ふれあい写真展、
背表紙の紫雲荘宿泊者は「個人情報保護方針」
に該当しますので、ホームページには掲載しません。

対象者は受けよう!

特定健康診査・特定保健指導 13

photo:長良川鉄道 富加駅

CONTENTS

- 2 平成29年度 事業計画及び予算
- 6 柔道整復師Q&A
- 7 柔道整復師の施術内容について調査を行います
- 8 みんなで創る 誰もが住みよい ちよどいいいまち とみか 富加町
- 9 みんなのひろば/ふれあい写真展佳作作品

- 10 公的年金制度のあらまし(2)
- 12 被扶養者(学生等)の異動調査
- 13 特定健康診査・特定保健指導
ライフプランシミュレーションツールの変更/
健康ホットライン24/
共済貯金利率の引き下げ
- 15 紫雲荘ポイントカードが一新されます!
- 16 紫雲荘のご案内

組合の現況(1月末現在)

- 所属所数…80
[市…21 町村…21 一部事務組合等…38]
- 組合員数…22,343人
[男…13,317人 女…9,026人]
- 任継組合員数…245人
- 被扶養者数…21,577人

ご家族のみなさんと
一緒にご覧ください

事業計画及び予算

去る3月1日に開催された第162回組合会において、平成29年度の事業計画及び予算が決まりましたので、その概要をお知らせいたします。

〈組合員数と給料〉

【平成29年度末見込】

所属所数	80(21市19町2村38一部事務組合等)	被扶養者数	21,640人
組合員数	22,512人	1人当たり被扶養者数	0.952人
任意継続組合員数	232人	平均標準報酬月額	短期 381,138円 長期 369,506円

「標準報酬月額」「標準期末手当等」に係る掛金(保険料)率及び負担金率

(単位:‰)

区分 種別	厚生年金保険経理		退職等年金経理		経過的 長期経理	短期経理				保健経理	
	保険料	負担金 [事業主] [負担分]	掛金 [保険料]	負担金 [事業主] [負担分]	負担金 [事業主] [負担分]	短期		介護		掛金 [保険料]	負担金 [事業主] [負担分]
						掛金 [保険料]	負担金 [事業主] [負担分]	掛金 [保険料]	負担金 [事業主] [負担分]		
組合員 [70歳未満]	88.16 (88.16)	125.86 (125.86)	7.5 (7.5)	7.5 (7.5)	0.1122 (0.187)	49.0 (46.6)	49.26 (47.11)	6.73 (6.09)	6.73 (6.09)	1.48 (1.48)	1.48 (1.48)
組合員 [70歳以上]	/		7.5 (7.5)	7.5 (7.5)	0.1122 (0.187)	49.0 (46.6)	49.26 (47.11)	/		1.48 (1.48)	1.48 (1.48)
後期高齢適用者 [75歳以上又は 障がい該当]			7.5 (7.5)	7.5 (7.5)	0.1122 (0.187)	2.11 (2.09)	2.17 (2.40)				
退職派遣者 [70歳未満]	88.16 (88.16)	125.86 (125.86)	7.5 (7.5)	7.5 (7.5)	0.1122 (0.187)	/		/		/	
退職派遣者 [70歳以上]	/		7.5 (7.5)	7.5 (7.5)	0.1122 (0.187)						
任意継続組合員			/					短期掛金[保険料]		介護掛金[保険料]	
	100.96 (96.16)							13.46 (12.18)			

【1】負担金率には、次の公的負担金率を含みます。(単位:‰)

- ・厚生年金保険/基礎年金負担 37.7
- ・短期/特別財政調整負担 0.2、育児・介護休業手当金負担 0.06

【2】厚生年金にかかる保険料・負担金(保険料相当分)の率は、平成30年まで毎年9月に次のように引き上げられます。

平成29年9月～	89.93	平成30年9月～	91.5
----------	-------	----------	------

【3】()内は、平成28年度の数値です。

【4】介護分は、介護第2号被保険者(40歳以上65歳未満の組合員)が対象です。

【5】任意継続組合員短期掛金には、保健掛金が含まれています。

短期経理

この経理では、組合員及び被扶養者に対する医療費の給付等を行います。

短期給付財源率(保険料率)1000分の98に引き上げ(1000分の4.8増)

介護財源率1000分の13.46に引き上げ(1000分の1.28増)

短期経理は、毎年その年度の収支のバランスを見込み、短期給付の財源率を決定します。

平成29年度予算について、収入は組合員数の増加等により、掛金・負担金の基礎となる総報酬額の増加は見込まれますが、支出は後期高齢者支援金の計算方法が全面総報酬割となり1億7,000万円増加し、前期高齢者納付金は前々年度の精算等により7億2,000万円の増加が見込まれます。

現行の財源率で執行しますと、多額な当期不足金が予測され、この支出に見合った収入を確保するためには、財源率を引き上げるを得ない状況となり、1000分の4.8引き上げて1000分の98とさせていただきますことになりました。

しかし、財源率を引き上げても当期不足金が5億9,000万円ほど

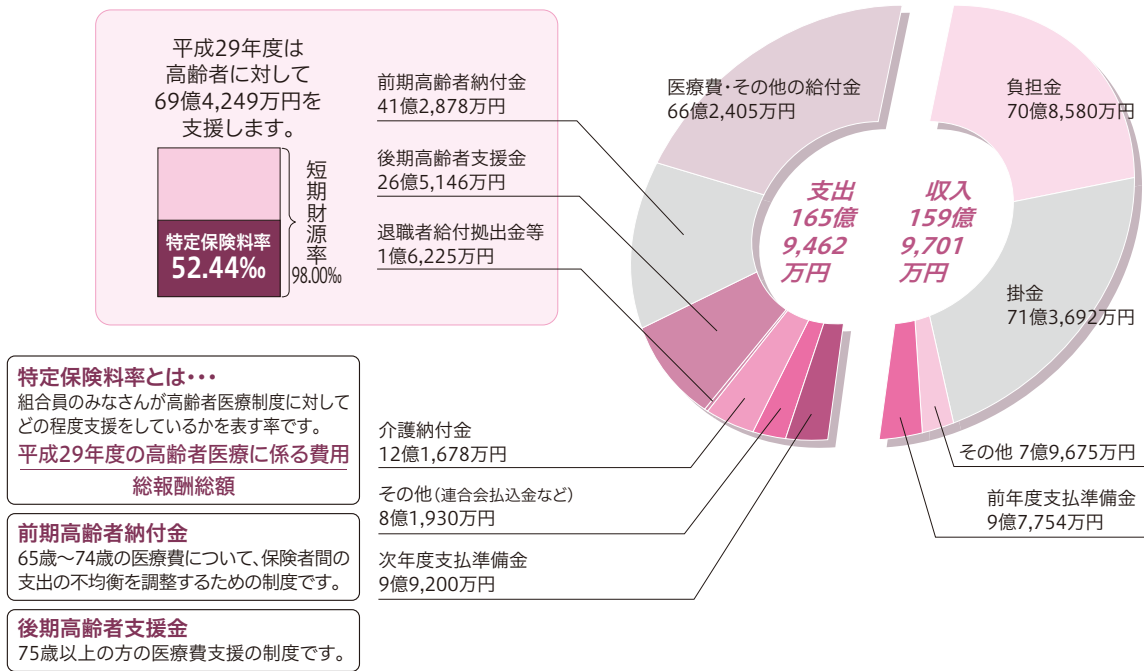
見込まれ、前年度の積立金を取り崩して運営することとなるため、短期経理の財政は厳しい状況にあります。

また、40歳以上の組合員を対象とします平成29年度の介護保険財源率については、介護保険料の計算方法に各医療保険者の収入に応じた「総報酬割」が一部導入されることから、介護納付金の額が増加することとなります。

その納付金額を基に算定した結果、平成29年度から1000分の1.28引き上げて1000分の13.46とさせていただきます。

組合員のみなさんには、大変な負担増となりますが、短期給付事業の安定した運営のための措置であることからご理解いただき、今後とも健康管理と適正受診にご協力をお願いします。

【短期経理収支計画の内訳】



厚生年金保険経理 :: 退職等年金経理 :: 経過的長期経理 ::

これらの経理では、
長期給付(年金)に係る負担金・保険料・掛金を収納し、全国市町村職員共済組合連合会に払い込みます。

- 厚生年金保険経理** (負担金+組合員保険料=約298億3,100万円)
●厚生年金相当部分の給付、基礎年金拠出金等に要する費用を取扱う経理
- 退職等年金経理** (負担金+掛金=約19億2,400万円)
●新3階部分の退職給付及び公務障害・公務遺族の年金給付に要する費用を取扱う経理
- 経過的長期経理** (負担金のみ=約2億2,600万円)
●平成27年9月以前に決定した公務障害・公務遺族の年金給付等に要する費用を取扱う経理

経過的長期預託金管理経理 ::

この経理では、
全国市町村職員共済組合連合会・
経過的長期経理からの資金預託により、
貸付経理への貸付等を行います。

貸付経理への貸付や市町村への貸付(地方債)にかかる資金を、連合会から預託金として借り入れ、その運用を行います。
〔平成29年度末の貸付残高見込み額〕
●貸付経理への貸付……………17億円

業務経理 ::

この経理では、
短期給付や長期給付(全国市町村職員共済組合連合会からの委託業務)をはじめ、組合の事務全般に要する費用について支弁します。

平成29年度の事務費必要額は総額で3億5,700万円を見込んでおり、これを組合員1人あたりに換算すると15,823円になります。
この費用の財源は、所属所が事務費負担金として組合員1人あたり11,560円を負担し、残りを短期経理からの繰入れや連合会交付金で賄います。
事務費用につきましては、今後も引き続き節減に努めてまいります。

保健経理

この経理では、組合員とその被扶養者の健康の保持・増進のための事業運営を行っています。

平成28年度は3,700万円ほどの当期損失を見込みます。
「第一期データヘルス計画」の最終年となる平成29年度は、財源率は据置き、疾病予防関係では、40歳以上の組合員及び被扶養者に対し、新たにヘリコバクター・ピロリ検査の費用助成を追加します。
また、生活習慣病の高リスク者に対する受診勧奨を強化し、保健師等の専門家による電話勧奨を導入します。

保養関係では、新たに組合員となられた方に、まずは一度「紫雲荘」を利用していただくよう、追加の費用助成を行います。
それ以外にも、下表のとおり様々な事業を行いますので、これらを大いに活用して、心と体のケアに努めてください。
平成29年度は4,800万円ほどの当期損失を見込み、その結果、年度末の積立金残高は2億4,000万円ほどになる見込みです。

平成29年度 保健事業内容

(単位:円、人)

事業項目		対象者・事業内容等		助成額	見込人数	事業費用
疾病 予 防 関 係	年代別総合健康診断	組合員	年齢に応じた内容の健康診断	平均 12,448	17,560	218,587,000
			健診後の保健指導	平均 840	1,380	1,160,000
	2日ドック※	組合員及び被扶養者	30歳以上	半額助成 上限 20,000	115	2,300,000
	日帰りドック※	組合員及び被扶養者	25歳以上	// 平均 16,100	4,550	73,255,000
	脳ドック※	組合員及び被扶養者	40歳以上	// 平均 12,650	690	8,729,000
	肺ガン検査※	組合員及び被扶養者	30歳以上	1,500	840	1,260,000
	胃部X線検査※	組合員及び被扶養者	25歳以上	2,000	150	300,000
	ヘリコバクター・ピロリ検査※	組合員及び被扶養者	40歳以上	1,000	2,800	2,800,000
	腹部超音波検査※	組合員及び被扶養者	25歳以上	2,000	520	1,040,000
	大腸ガン検査※	組合員及び被扶養者	25歳以上	1,000	100	100,000
	PSA(前立腺特異抗原)検査※	組合員及び被扶養者	40歳以上	1,000	3,410	3,410,000
	乳ガン検査※	組合員及び被扶養者	30歳以上	平均 2,420	3,360	8,132,000
	子宮ガン検査※	組合員及び被扶養者	20歳以上	2,000	3,370	6,740,000
	骨密度検査(女性)※	組合員及び被扶養者	20歳以上5歳刻み	1,000	290	290,000
	歯科健診※	組合員	25歳以上	2,000	1,120	2,240,000
	インフルエンザ予防接種※	組合員		1,000	10,040	10,040,000
	受診勧奨	二次健診未受診者に対し、通知や電話により勧奨				600,000
	特定健康診査※	被扶養者	40歳以上75歳未満		1,720件	19,957,000
特定保健指導※	特定保健指導対象者 (積極的支援・動機付け支援)			1,220件	12,900,000	
小計				(89.5%)		373,840,000
保養 関 係	紫雲荘利用※	組合員及び同一世帯の家族		大人 4,000 小人 2,000	6,600	25,278,000
	長期勤続者紫雲荘利用	勤続25年以上の退職組合員夫婦		休日 4,000 平日 8,000	650	4,940,000
	新規組合員紫雲荘利用	新規採用組合員		1組 4,000	240	960,000
	契約宿泊施設※				1,600	3,040,000
	他県の共済組合保養所 (夏期)海の民宿※	組合員及び被扶養者 (被扶養者でない配偶者を含む)		大人 2,000 小人 1,500	1,020	2,000,000
	(冬期)スキー民宿※			幼児 800	70	140,000
小計				(8.7%)		36,378,000
そ の 他	ライフプランセミナー	組合員及び配偶者 40歳代(5開催)			300	200,000
	メンタルヘルス研修(一般向け)※	一般向けメンタルヘルスケア 組合員対象			60	500,000
	メンタルヘルス研修(管理者向け)※	管理・監督者向けラインケア 組合員対象			60	500,000
	健康増進講座※	組合員のうち生活習慣病のリスク保有者(4開催+所属所単独開催)			300	2,000,000
	衛生管理担当者研修会	医療費及び健診結果報告と、健康管理に関する講演 組合員の衛生管理担当者対象				200,000
	共済制度普及事業	共済制度説明会 新規採用者対象(2開催)				120,000
	健康電話相談※	24時間体制の無料電話相談 組合員とその配偶者及び被扶養者				3,365,000
	メンタルヘルスカウンセリング※	電話、面談によるカウンセリング 組合員とその配偶者及び被扶養者				695,000
小計				(1.8%)		7,580,000
合計				100%		417,798,000
割引契約施設利用※	割引料金による施設利用 組合員及び被扶養者					費用助成なし
医薬品等購入斡旋事業	組合員					

「※」の事業は、任意継続組合員(被扶養者を含む)についても適用になります。

宿泊経理

この経理では、
下呂温泉保養所「紫雲荘」の運営を行います。

平成28年度は、約13,000人のご利用が見込まれます
(利用率は約68%)。多くの皆様にご利用いただきました
ことに感謝申し上げます。

平成29年度も、さらに多くの皆様にご利用いただ
けるよう、心よりお待ちしております。

紫雲荘は接客満足度95%!

紫雲荘を利用されたことのない方は、「保養所」という
言葉から「部屋が汚そう」「食事が期待できない」「すべて
セルフなのでは?」「公務員以外の友達と一緒にいけない」
…など、マイナスイメージを持っている方が多いようです。

しかし、紫雲荘は違います!平成28年度アンケート結果
では、「**客室満足度86%、食事満足度93%、接客満足度
95%**」と多くのご支持をいただいております。また、**組合員の方
と同伴であれば、ご家族以外でもご利用いただけます。**

“百聞は一見にしかず”です。宿泊されたことのない方
は、ぜひ一度ご利用ください。

貯金経理

この経理では、
組合員のみなさんからお預かりした積立金を、
主に債券で安全かつ効率よく運用し、
その収益を還元する事業を行います。

【平成29年度末見込み】

貯 金 額	674億円
貯 金 者 数	12,250人
加入者平均貯金額	550万円
加 入 率	54.5%

貸付経理

この経理は、生活必需品の購入や
住宅購入など、組合員のみなさんが臨時に資金を必要とする場合に貸付を行うための経理です。

平成29年度の 貸付金見込み

- 新規貸付額
2億4,000万円
- 償還額
9億9,000万円
- 年度末残高
28億6,000万円

貸付種類	利率(年)	貸付限度額(上限)	償還期間
普通貸付	2.66%	給料月額×6ヵ月分(200万円)	120ヵ月以内
特別貸付	2.66%	入 学 // (200万円)	//
		修 学 1ヵ月につき15万円(年度間最高180万円)	150ヵ月以内
		結 婚 給料月額×6ヵ月分(200万円)	120ヵ月以内
		医 療 // (100万円)	//
葬 祭 // (200万円)	//	//	
住宅貸付	2.66%	組合員期間等による(1,800万円)	288ヵ月以内
在宅介護対応住宅	2.40%	(300万円)	240ヵ月以内
災害貸付	2.22%	家 財 給料月額×6ヵ月分(200万円)	300ヵ月以内
		住 宅 住宅貸付に準ずる(1,800万円)	360ヵ月以内
		再貸付 // (1,900万円)	//
高額医療貸付	無利息	高額療養費相当額	高額療養費から償還
出産貸付	無利息	出産費等の額	出産費等から償還



各事業の詳細につきましては、「共済事業ガイドブック」又は、
ホームページ(<http://www.gifu-kyosai.jp>)をご参照ください。

※2017年度版は3月末頃配付予定

柔道整復師Q&A

Q 接骨院等って、どんなときも組合員証等が使える？

A 使える場合は限られています

接骨院や整骨院の看板に「各種保険取扱」などと書かれているのを見かけますが、施術を行う「柔道整復師」は医師とは異なります。柔道整復師に施術を受けたときに組合員証等を使って共済組合から給付が受けられるケースはごく一部で、それ以外は全額自己負担になるので、注意が必要です。

柔道整復師にかかるときのルール

組合員証等が**使えない**場合 **全額自己負担**

- × 日常生活による単なる疲れや肩こり
- × 単なる加齢からの痛み
- × 特に症状の改善がみられない長期にわたる漫然とした施術
- × スポーツなどによる肉体疲労からの回復目的
- × 脳疾患などの後遺症
- × リウマチ・関節炎などの痛み
- × 打撲・ねんざ・肉離れ(挫傷)で、外科・内科・整形外科など医療機関で治療を受けながら、同時に同一部位への施術で接骨院等にかかっている場合
- × 公務災害や通勤災害が適用される場合



組合員証等が**使える**場合 **一部自己負担**

負傷原因がはっきりしている急性又は亜急性の、以下の負傷に限られます。

- 打撲 ○ ねんざ ○ 肉離れ(挫傷)
- 骨折 ○ ひび(不全骨折) ○ 脱臼

※内科的原因による疾患は含まれません。
※骨折、ひび、脱臼は、応急手当の場合を除き医師の同意が必要です。



組合員証等が使える場合はココに注意!

- ※「いつ、どこで、何を、どうなったか」など、ケガの原因を正しく伝えましょう
- ※「療養費支給申請書」は負傷原因、負傷名、日数、金額をよく確認し、必ず自分で署名しましょう
- ※領収書は必ずもらって保管し、「医療費通知書」と照らして金額・日数の確認をしましょう
- ※施術が長期にわたる場合、内科的原因も考えられますので、医師の診察を受けてください

共済組合から施術内容を照会することがあります

接骨院や整骨院から当共済組合への請求に間違いがないかを確認するため、接骨院や整骨院で施術を受けられた方に施術内容を照会させていただくことがあります。ご協力をお願いします。

右ページをご覧ください。➡

柔道整復師 (接骨院・整骨院)の 施術内容について 調査を行います

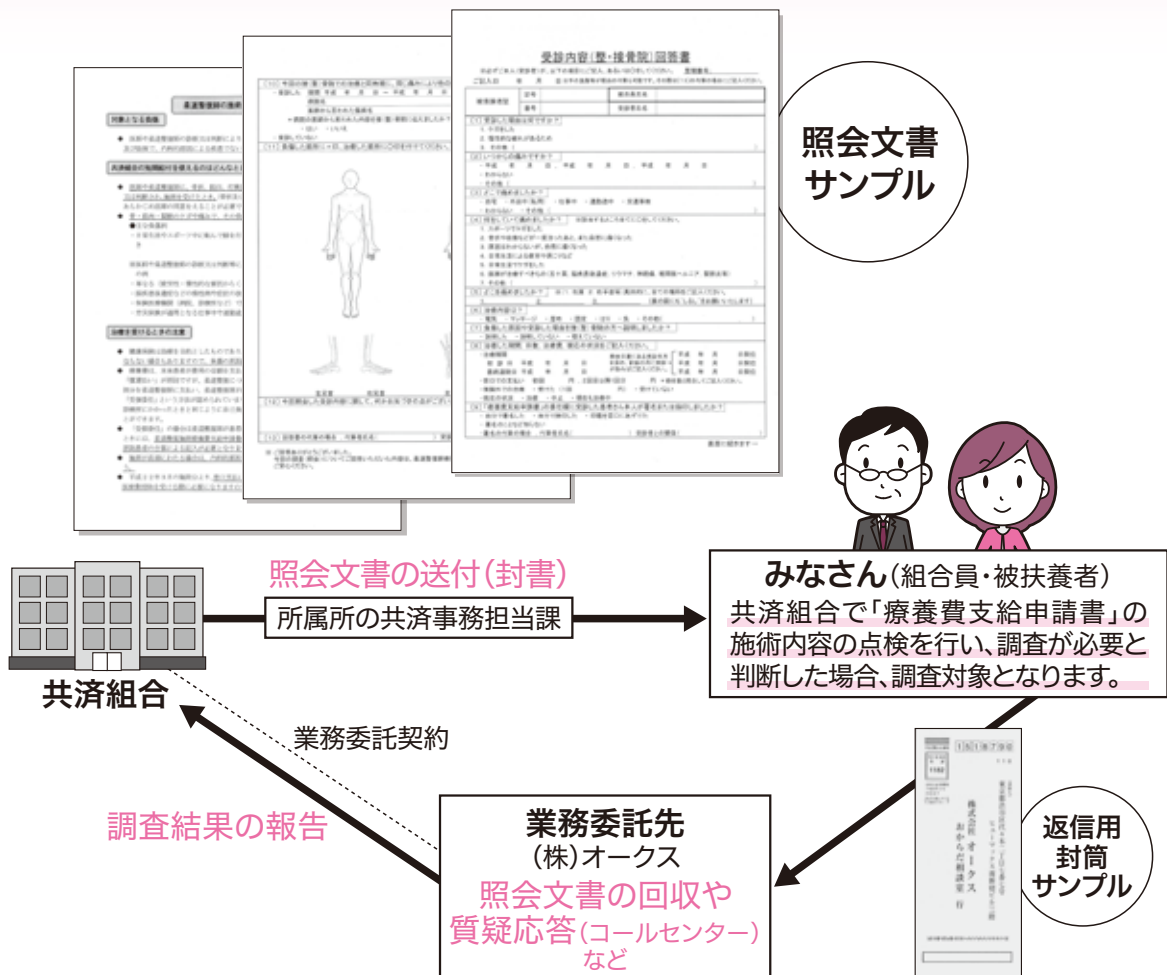
共済組合においては、医療費適正化の一環として、組合員及び被扶養者の皆様に柔道整復師からの施術に関する受診照会の調査を行っています。

照会文書が届きましたらご回答・ご返信いただきますよう、ご協力をお願いします。

照
会
内
容

- 1 負傷部位
- 2 負傷年月日・負傷原因
- 3 日数及び回数(同月)
- 4 連月での施術
- 5 その他請求内容の妥当性

● 受診照会の調査の流れ ●



[業務委託先] 業務委託先である株式会社オークスは、全国市町村職員共済組合連合会においてレセプト点検専門業者の中から共同入札の結果選定され、受託契約を締結しています。委託する業務内容は、施術内容の点検、質疑応答(コールセンター)、照会文書回収等です。

[個人情報の取扱い] 受診照会により知り得た個人情報は、柔道整復師療養調査に使用し、他の目的には一切使用しません。

わくわく
ウォーク
in ぎふ

とみ か ちょう 富加町

富加町マスコットキャラクター

とみぱん



みんなで創る 誰もが住みよい ちょうどいいまち とみか

富加町は、岐阜県の中南部に位置し、東西5.4km、南北4.4kmに広がるコンパクトで住みやすく自然豊かなまちです。「富加関IC」や長良川鉄道「富加駅」から名古屋圏や岐阜市街地へアクセスでき、ゆったりとした時間とほどよい便利さで、住みよく子育てに力を入れたまちづくりをすすめています。巨大遊具があり親子で遊ぶのに最適な半布ヶ丘公園、農産物が豊富な道の駅「半布里の郷 とみか」、県下最古の前方後円墳である夕田茶臼山古墳など、ぜひお越しください。



①道の駅「半布里の郷 とみか」

富加町で収穫された農産物は鮮度と美味しさが自慢です。古代米である「半布里の黒米」や、パン工房「とみかのわか」による美味しいパンも販売しています。また、食事処「郷の台所」では地元食材を使った安心・安全な食を提供しています。

②半布ヶ丘公園(富加町B&G海洋センター)

巨大遊具がある芝生広場、テニスコートやプールなどの施設や散歩が楽しめる森などが併設された多目的公園で、一日中遊ぶことができます。巨大遊具のローラー滑り台など、お子さんに大人気です。

③富加町郷土資料館

富加町は奈良の正倉院に残されていた現存する日本最古の戸籍「半布里戸籍」ゆかりの地であり、資料館には「半布里戸籍」のレプリカをはじめ、県下最古の前方後円墳である夕田茶臼山古墳の出土品など、多岐にわたり展示しています。

また、「加治田城」及び「堂洞城」を舞台に織田信長の東美濃攻略を題材とした歴史PRまんが「夕雲の城」を4月から頒布予定です。

④松井屋酒造資料館

江戸時代から酒造業を営んでいる「松井屋」は、江戸時代の酒造りのほぼ全ての道具と酒蔵が残り、今も当時の酒蔵を利用しながら酒造りが営まれている稀有な「民俗資料」として、県の重要有形民俗文化財に指定されています。また、近世町屋の形態を残す優れた建築物でもあります。

富加町の観光情報

富加町の観光名所やおすすめスポット、グルメ情報などの観光情報アプリです。現在地から観光スポットまでのルートや観光スポットに到着すると「とみぱん」と一緒に写真が撮影できます。URL <http://kankou.town.tomika.gifu.jp/>



★ウォーキングプラン

健康ウォーキングコース

長良川鉄道 富加駅…
道の駅「半布里の郷 とみか」…富加駅
合計 約38分/4285歩/3.0km

道の駅「半布里の郷 とみか」
地元生産者が販売する新鮮野菜や、レストランでは地産地消を取り入れたメニューが味わえ、くつろぎの空間を提供しています。ウォーキングで疲れた体をリフレッシュ☆

富加のはじまりコース

半布ヶ丘公園…富加町郷土資料館…
佐久太神社…夕田茶臼山古墳山道入口…
夕田茶臼山古墳…半布ヶ丘公園
合計 約50分/6000歩/4.2km

夕田茶臼山古墳

3世紀前半、丘陵の尾根に土を盛って作られた県下最古の前方後円墳で、県史跡に指定されています。晴れた日には古墳から金華山や伊吹山を眺望できます。歴史的な価値が高く、出土品や縮小模型などが富加町郷土資料館に展示されています。



問い合わせ先 富加町役場 TEL 0574-54-2111 URL <http://www.town.tomika.gifu.jp/>



2017年5月号より、新企画がスタートします!

お楽しみに!!

おたよりお待ちしております!

投稿募集中!!

みんなのひろば

おたより

おたより

平成28年度 くれあい写真展

佳作作品

応募者名敬称略

入賞作品につきましては、
紫雲荘に展示させていただきます。

佳作受賞作品6点を、前号と今号2回に分けてご紹介します。
共済だより賞(2点)、入選受賞作品(10点)は、本誌2016.11月号に掲載しました。

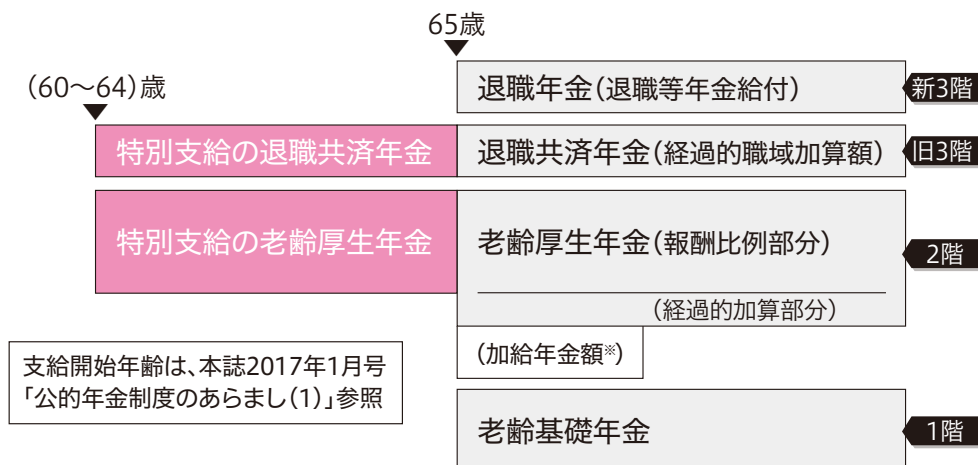


審査・選評 松原 豊

おめでとうございます! 入賞者には、賞品をお贈りします。
来年度もたくさんのステキな作品をお待ちしています。

公的年金制度のあらまし(2)

厚生年金(共済年金)の老齢給付は、原則として65歳から支給開始されますが、支給要件を満たせば、65歳になるまで「特別支給の老齢厚生年金」及び「特別支給の退職共済年金」が支給されます。



※厚生年金の被保険者期間が合計20年以上で、一定の要件を満たした場合

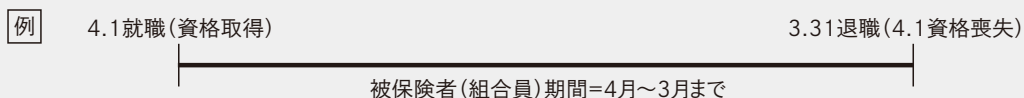
厚生年金(共済年金)の計算基礎

厚生年金等の額は、次の3つを基礎に計算されます。

1 生年月日

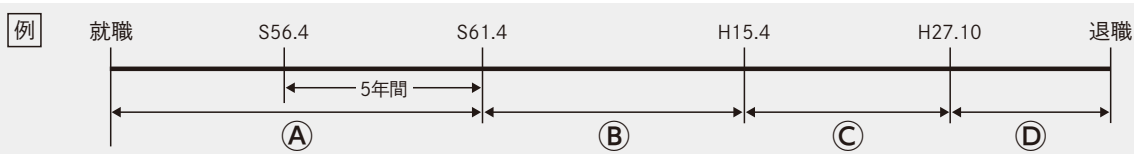
2 被保険者(組合員)期間

被保険者(組合員)となった日の属する月から、退職日等の翌日の属する月の前月までとなります。



3 平均標準報酬月額等

被保険者(組合員)期間に応じて、次の算式により計算します。



●H15.3まで 平均標準報酬月額 = $\frac{S56.4 \sim S61.3 \text{までの平均給料月額} \times \text{(A)の月数} + \text{(B)の各月の掛金の標準となった給料の総額}}{\text{(A)+ (B)の月数}}$

●H15.4 ~H27.9 平均標準報酬額 = $\frac{\text{(C)の各月の掛金の標準となった給料の総額} + \text{(C)の掛金の標準となった期末手当等の総額}}{\text{(C)の月数}}$

●H27.10~ 平均標準報酬額 = $\frac{\text{(D)の標準報酬月額の総額} + \text{(D)の標準賞与額の総額}}{\text{(D)の月数}}$

65歳になるまでの年金・・・特別支給の老齢厚生年金、特別支給の退職共済年金

(1) 支給要件

- 60歳以上であること
- 被保険者(組合員)期間が1年以上あること
- 公務員や民間会社等の厚生年金及び国民年金等の公的年金加入期間が25年※以上あること
- 退職共済年金は、さらに、平成27年9月以前に引続く組合員期間が1年以上あること

※平成29年8月から10年に短縮されます。

(2) 年金額の計算方法

	被保険者 (組合員)期間	特別支給の老齢厚生年金 (報酬比例部分) ①～④	特別支給の退職共済年金 (経過職域加算額) ①～③
① ②	平成15年3月まで	平均標準報酬月額 × $\frac{7.125}{1000}$ ×被保険者期間月数	平均給料月額 × $\frac{1.425}{1000}$ ※1 ×組合員期間月数
③	平成15年4月から 平成27年9月まで	平均標準報酬月額 × $\frac{5.481}{1000}$ ×被保険者期間月数	平均給与月額 × $\frac{1.096}{1000}$ ※2 ×組合員期間月数
④	平成27年10月以降	同上	—

組合員期間が20年未満の場合
(平成27年10月以降の期間も含む。)
※1=0.713 ※2=0.548

(3) 決定・支給の実施機関

特別支給の老齢厚生年金

- 民間期間(1号)等に係る部分……………日本年金機構等
- 公務員期間(2号+3号)に係る部分……………全国市町村職員共済組合連合会等
- 私立学校教職員期間(4号)に係る部分……………日本私立学校振興・共済事業団

特別支給の退職共済年金

- 平成27年9月までの組合員期間に係る部分……………全国市町村職員共済組合連合会等

退職予定者説明会を開催しました



今年度末に定年退職を予定されている方等を対象として、平成28年12月から平成29年2月にかけて、県下9会場で開催しました。

将来受給する年金額の概算書をもとに、年金制度や退職後の医療制度等のご案内をし、説明会終了後には、個人相談会も行いました。



被扶養者(学生等)の異動調査を行います

学生等の卒業・進学・就職シーズンになり、被扶養者(学生等)の異動が見込まれるため、扶養の資格調査を行います。調査対象者は、高校及び大学、各種専門学校等を卒業予定の被扶養者です。

該当する被扶養者がある組合員には、所属所の共済事務担当課から「被扶養者申告書(学生調査用)」が配付されますので、被扶養者資格の「取消申告」又は「引続申告」をしていただくことになります。下表の必要書類を添えて、指定された期日までに共済事務担当課へ提出をお願いします。

【必要書類】

区分	被扶養者の状況	申告書に添付していただく書類
取消申告	就職等 *社会保険に加入した方 *就職した方 (社会保険の加入無しでも取消) *月額収入限度額(108,334円)以上の収入が見込まれる方	◎就職日のわかるもの 〔就職先の保険証の写し 内定通知書の写し 就職証明書等〕 ◎組合員被扶養者証 ※就労開始日の明記されていない書類は「不可」です。
	その他 *「フリーター」「家事手伝い」等、就労の能力はあるが求職活動をしていない方 *扶養の実態がない方	◎組合員被扶養者証
引続申告	進学 *大学院・大学・短期大学等 *各種専門学校(予備校を含む)等 *定時制・通信制・夜間課程・通信課程等 *留年等	◎平成29年度在学証明書(原本) (平成29年4月以降に発行されたもの) ※学生証の写し、合格通知書、入学許可証は「不可」です。
	留学 *海外の学校へ留学	◎留学証明書等(原本) (学校名・所在地・留学期間等が記載されたもの) ※入学時期が10月等の場合は、今回調査では入学時期と留学先を申告していただき、留学証明書の添付は不要とします。 入学時期にあわせて再度調査依頼します。
	浪人 浪就人職 *予備校に通わない方 *求職中の方	◎添付書類は不要です。 ※組合員の収入で生計している状況、勉学・求職活動の状況、今後の予定等を詳細に申告してください。
	就労不能 *病気・心身障がい等	◎障がい年金支払通知書の写し(最新の額がわかるもの)又は ◎医師の診断書(原本)又は ◎身体障がい者手帳の写し ※障がい年金を受給中の場合は「障がい年金の支払通知書の写し」が必須です。

【18歳以上の子の認定取扱い】

18歳以上60歳未満の方は、通常稼働能力がありますので被扶養者として認められませんが、「大学等へ進学された子」、「病気等のため就労できない子」、「進学浪人及び求職活動中の子」は、被扶養者として認定することができます。

ただし、下記例外A・Bのように、求職活動中でも取消になるケースがあります。

【例外A】次の事項に該当するときは、被扶養者の資格が「取消」になります。

- ①アルバイト収入等が、月額収入限度額108,334円以上見込まれるとき。
- ②正式採用を目的とするアルバイト等(見習い・修業中など)の試用期間。
〔補足〕収入金額に関わらず就職したものとみなします。
- ③フリーター、ニート、家事手伝い等で就職する意思がないとき。

【例外B】次の方は、当組合の判断により、求職活動中として認められないことがあります。

- ①客観的に見て、希望先への就職が非常に困難な職をめざす方。
- ②プロになると自立できる収入をすぐに得られることが、明らかでない職をめざす方。
〔補足〕企業への就職をせず、収入が不安定なフリーランスをめざしているなど。当分の間、副業しないと自立できないような職。

資格調査において「引続」として継続認定された場合でも、その後被扶養者の状況が変わりましたら、共済組合からの調査依頼をお待ちにならずにその旨を共済事務担当課に連絡してください。申告されずに後日遡って取消となると、その間に受診した医療費を返還していただくことになります。

例

- 大学生として申告していたが、休学・退学した。
- 結婚したため、扶養の実態がなくなった。
- 進学をやめた。
- 毎月の収入が増加した。
- 病気が軽症となった。
- 就職した。
- 求職活動をしなくなった。

あなたのご家族は対象者？
なら、受けなくちゃ！

特定健康診査・特定保健指導

有効期限間近!! 受診はお早めに
特定健康診査

有効
期限

平成29年**3月31日**まで

※今年度75歳になる方は、誕生日の前日まで

40歳～74歳の被扶養者は**全員対象**

40歳～74歳の被扶養者は、①特定健康診査(「特定健康診査受診券」を利用)、②人間ドック、③共同巡回健診(今年度は終了)、④パート先の健康診断(健診を受けたら共済組合に健診結果の写しを送付)、のいずれかの方法で特定健康診査を毎年度、無料で受けられます。

対象者にはすでにご案内を送付しています。今年度になって、いずれの健診も受けていない方は早めに受診して健康チェックしましょう。

受診券の再交付希望はこちらまで 福祉課 TEL 058-277-1129

無料で専門家がサポート!
特定保健指導

生活習慣改善の**必要な方**が対象

対象者には、ご自宅へ「特定保健指導利用券」を送付しますので、届いた方は保健指導を受けてください。

特定健康診査の結果、「メタボリスクがある」と判定された方は、生活習慣改善のための「特定保健指導」を受けることができます。



「特定保健指導利用券」が届いたら → 申し込んで → 特定保健指導を受けよう!

《メタボリスクが出始めている人》
「**動機づけ支援**」を受けます

《メタボリスクが重なっている人》
「**積極的支援**」を受けます

医師、保健師、管理栄養士などと面接し、健診結果をふまえて行動目標・行動計画をたてます

生活習慣改善を実行

生活習慣改善を実行
(電話等によるアドバイスも受けられる)

6ヵ月後、行動目標が達成されているかどうかを確認します

特定健康診査・特定保健指導の実施機関は、共済組合ホームページをご覧ください。
<http://www.gifu-kyosai.jp/> 福祉事業>疾病予防関係事業>6特定健康診査・特定保健指導

平成29年
4月より

「ライフプランシミュレーションツール」が変わります

当共済組合では、みなさんの生活設計にお役立ていただくため、ライフプランシミュレーションツール（共済組合ホームページよりアクセス）をご用意しておりますが、平成29年4月より内容等の変更を予定しています。

ご注意ください！

- 現在のライフプランシミュレーションツールは、簡易版、詳細版ともに平成29年3月でサービスを終了するため、平成29年4月以降はご利用いただけません（個人保存データ含む）。
- 平成29年4月以降の内容につきましては、決定次第ご案内します。
- ライフプランの無料個人相談は平成29年3月末で廃止させていただきます。

健康ホットライン24

医師や看護師などの専門スタッフが相談に応じます！

通話料・相談料 無料

面談カウンセリングは5回まで無料

利用対象者は、組合員とその配偶者及び被扶養者です。※プライバシーは厳守されますので、安心してご利用いただけます。

24時間電話健康相談サービス

健康・医療・介護・育児・メンタルヘルス・医療機関情報提供

フリーダイヤル

0120-783-069

受付時間

24時間・年中無休

メンタルヘルスカウンセリングサービス

電話カウンセリング受付時間 9:00～22:00・年中無休

フリーダイヤル

0120-783-069

面談カウンセリング 9:00～21:00

電話予約受付時間（土曜は16:00まで。日曜・祝日・12/31～1/3を除く）

※予約後、利用券を同封したご案内を自宅へ郵送します。当該年度5回まで無料

セカンドオピニオンサービス

がん、脳梗塞、子宮筋腫、白内障 など

フリーダイヤル

0120-783-162

受付時間

平日・土曜 9:00～18:00（日曜・祝日・12/31～1/3を除く）

※諸条件がありますので、サービスの詳細は共済組合ホームページでご確認ください。

〔委託先：ティーバック（株）〕

共済貯金について大切なお知らせ

（共済貯金）払出し日程表

- ◎「一部払出請求書」は、所属所ごとの締切日までに、所属所の共済事務担当課へ提出してください。
- ◎送金先口座を変更するときは、「短期給付金等送金先金融機関の変更届」をあわせて提出してください。
（注1）「一部払出請求書」が、締切日までに共済組合へ届きませんと、その払出しは、次回送金日となります。
（注2）当月の積立分は、翌月以降にならないと払出しができません。

	共済組合締切日 / 送金日
3月	3日(金) / 15日(水)
	(※)16日(木) / 31日(金)
4月	5日(水) / 14日(金)
	18日(火) / 28日(金)
5月	(※)4月28日(金) / 15日(月)
	18日(木) / 31日(水)

(※)締切日が早くなっておりますのでご注意ください。

平成29年
4月から

紫雲荘ポイントカードが 一新されます!

ポイントカード割引につきましては、諸般の事情により、平成29年度より割引額を見直すことになりました。日頃からご愛顧いただいている皆様には、急な変更で誠に申し訳ございませんが、なにとぞご理解いただきますようお願い申し上げます。



新ポイント
カード

なお、この変更に伴い、以下のような取扱いとさせていただきます。

新しいポイントカードの割引内容

- 平成29年4月1日ご宿泊の方(大人のみ)から、新しいポイントカードをお渡しします。1泊2食のご利用で、**1ポイント**押印します。
- 4ポイントたまりますと、次回ご宿泊時に**1,200円**を割引いたします。
- 4ポイントの割引(1,200円)を利用されずに、さらに4ポイントためて合計8ポイントになりますと、次回ご宿泊時に**3,000円**を割引いたします(4ポイントごとに割引を受けるより**600円お得**になります)。

現行のポイントカードの残ポイントの取扱い

- 現行のポイントカードは、平成29年3月31日ご宿泊分をもって押印を終了いたします。
- 平成29年4月1日から平成30年3月31日までにご宿泊の際にご提出いただきますと、1ポイントにつき400円の割引をいたします。

割引額

- 2ポイント→800円 ●3ポイント→1,200円 ●4ポイント→1,700円 ●5ポイント→2,000円
- 6ポイント→2,400円 ●7ポイント→2,800円 ●8ポイント→3,400円

- 平成30年4月1日以降は、**現行のポイントカードは失効**とさせていただきますので、ご了承ください。

Q&A

※以下の説明の中では、現行のポイントカードを「旧ポイントカード」、平成29年4月1日からのポイントカードを「新ポイントカード」といたします。

Q1 新ポイントカードへの切り替えはいつからですか。

A1 平成29年4月1日からとなります。

Q2 旧ポイントカードがたまっているのですが、もう割引してもらえないのですか。


A2 平成30年3月31日までの1年間は、割引に到達しているポイントがあれば、ご宿泊時に旧ポイントカードの金額にて割引いたします。

Q3 旧ポイントカードの割引に到達していないポイントは無効なのですか。

A3 割引に到達していないポイントがあれば、平成30年3月31日までの間であれば、ご宿泊時に1ポイント400円として割引させていただきます。

Q4 新ポイントカード発行は、組合員のみ対象なのですか。

A4 大人(中学生以上)の1泊2食でご利用された方全員に、ポイントカードを発行いたします。



重要なお知らせ

平成29年
4月から

紫雲荘ポイントカードが
一新されます!

詳しくは15ページをご覧ください。

まだ間に合う!
3月末まで



下呂温泉ファンクラブ
イメージキャラクター
げろぐるくん

超お得! 1泊2食がこの料金で!

宿泊料金のご案内

■休日 6,247円 ■平日 5,247円

- 組合員及び組合員と同一世帯の家族大人料金一例です。
- 1泊2食(夕食は季節御膳)の基本料金10,247円(税・サービス料込、飲物別)から紫雲荘宿泊助成と平日特別割引後の料金です。
- ポイントをためてさらにお得にご利用いただけます。

※土曜、祝前日及び8月、年末年始は休日料金となります。

第2回 ぐるぐるくるパン 開催中

ぐるぐる回して大当りをどんどん出してください。
当選された方々は、フロント横に写真付きで一部紹介しております

知っ! 1得 | 3月・4月は | “特典” いっぱい

歓送迎会プラン

7名様以上でご宿泊された場合には

1名様につき
地酒1合
又は
ソフトドリンク
1本

プレゼント!

+

1グループに
ボトル
ワイン
1本

プレゼント!

さらに
カラオケルーム90分無料!! (先着順)

- 知っ! 2得 | 3月18日(土)~4月6日(木)
春休みお子さま
お菓子つかみどり
- 知っ! 3得 | 4月28日(金)~5月7日(日)
ゴールデンウィーク
大抽選会
- 知っ! 4得 | お帰りも安心
電気自動車の
充電器あります

○月×日 フロント北野

お知らせ

4月から/
季節御膳の
内容が変わります。
乞うご期待!

鍋料理は
3月末まで
お早めに!

下呂温泉 紫雲荘 ☎0576-25-2101

紫雲荘 ホームページ 詳しい情報はこちらで

(施設紹介やイベント、予約状況も確認できます)
<http://www.geroonsen-shiunso.com/>

下呂 紫雲荘 検索



●ご予約は、利用月の6か月前より承ります。●午前8:00~午後8:00の間にお電話ください。 ※全客室禁煙です。(館内1階及び3階に喫煙ルーム完備)